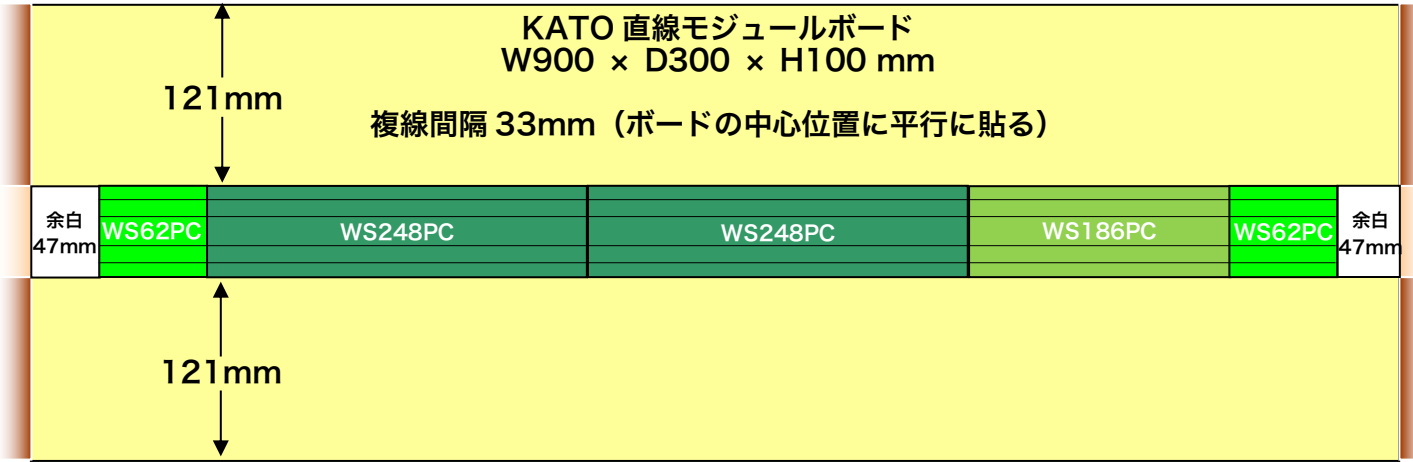
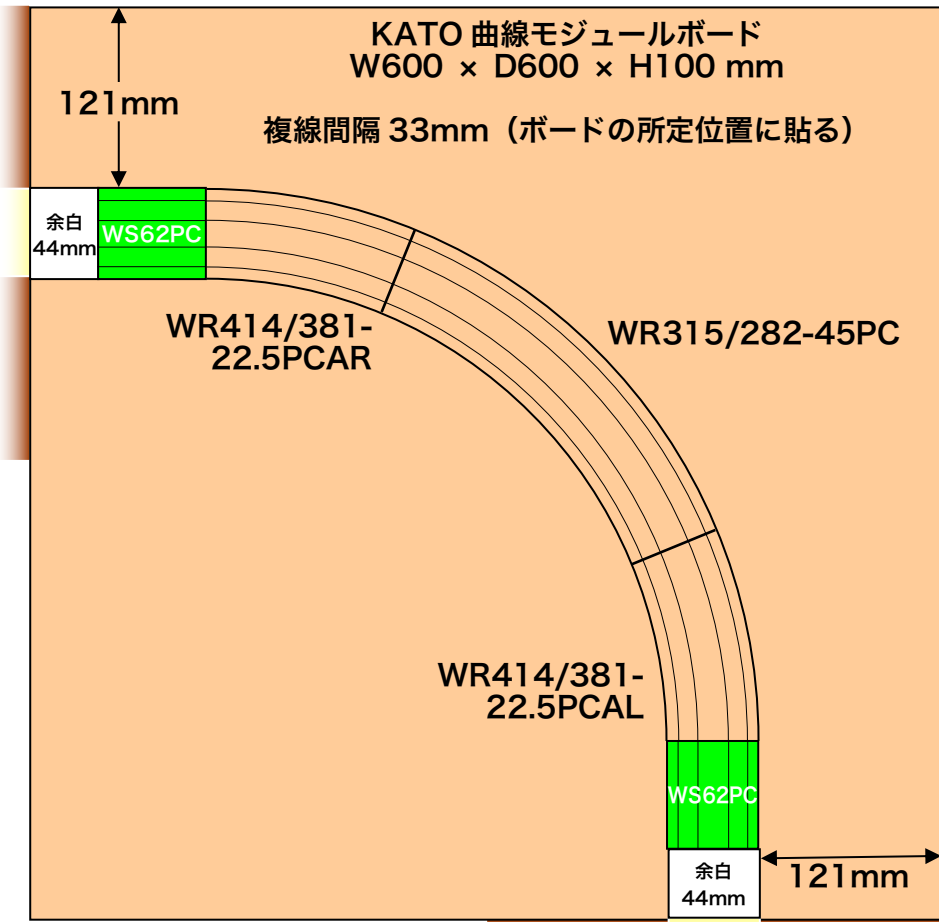


全国高等学校鉄道模型コンテスト モジュール規格 K (KATO・ユニットラック線路)



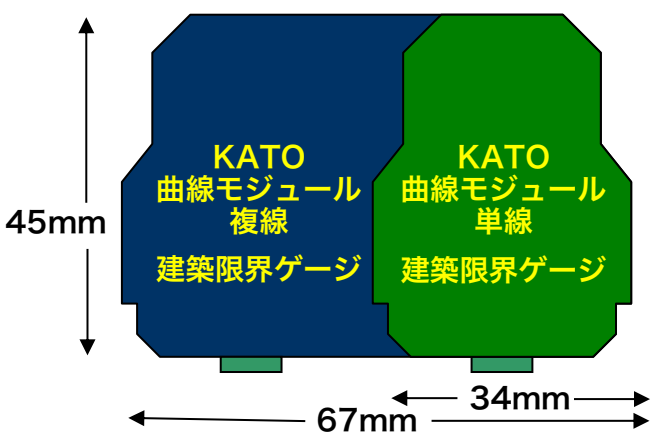
正面側



- KATO モジュール線路配置図
- 直線モジュール
 - 寸法
W900 × D300 × H100 mm
 - 使用レール
- WS248PC ×2 本
- WS186PC ×1 本
- WS62PC ×2 本
 - 曲線モジュール
 - 寸法
W600 × D600 × H100 mm
 - 使用レール
- WR315/282-45PC ×1 本
- WR414/381-22.5PCAR×1 本
- WR414/381-22.5PCAL×1 本
- WS62PC ×2 本

正面側

- 主な注意点
- 複線間隔 33mmを遵守すること。
 - 両端 (接続部分) の許容誤差は 1mm以内。
 - 複線レールを使用すること。
 - 原則、ユニットラック線路を使用すること。
 - レールのジョイントは正確に行い、確実に固定すること。
 - 敷設後に必ず通電・走行チェックを行うこと。
 - 大型車両が走行可能なクリアランスを確保すること。
 - 下記の建築限界ゲージを切り抜いて活用してください。



厚紙等に貼り、切り抜いてご使用ください

45mm

